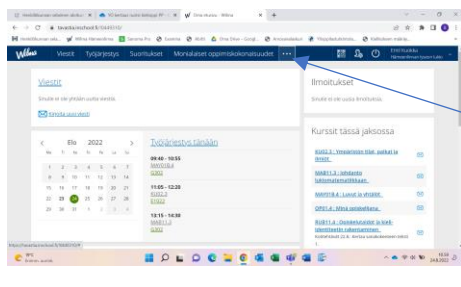
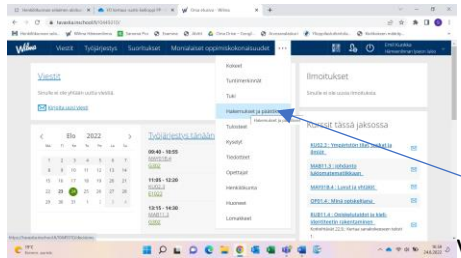


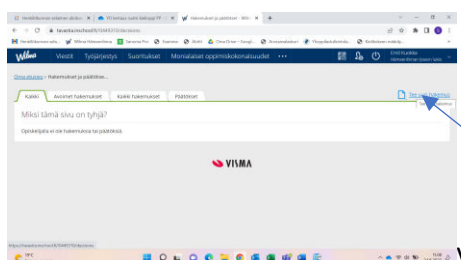
# Huoltajan ohje loma-anomuksen tekemiseen Wilmassa – lomake löytyy vain huoltajan Wilmasta



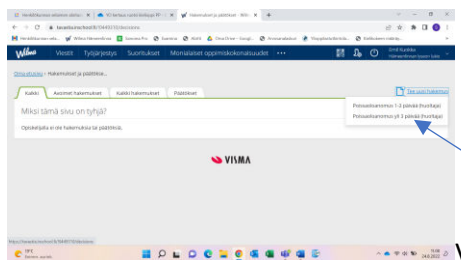
Avaa valikko kolmen pisteen takaa



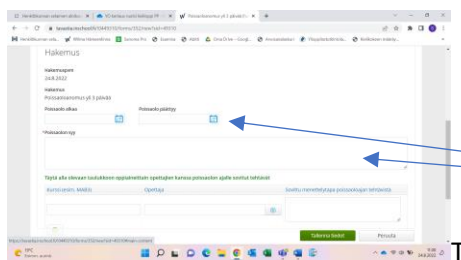
Valitse hakemukset ja päätökset



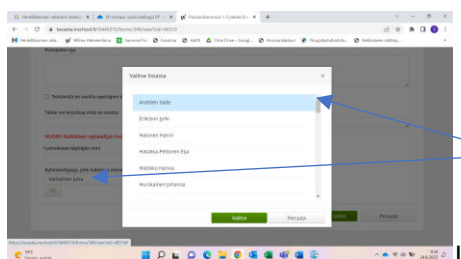
Valitse Tee uusi hakemus



Valitse poissaolon keston mukainen hakemus



Täytä hakemukseen poissaolopäivät ja poissaolon syy



Jos loma-anomus koskee 1-3 päivää, niin valitse ryhmänohjaaja, jos pidempi, niin voit valita vain rehtorin nimen.