

Abi- info



YLIOPPILASKOE ON KYPYSYYSKOE

- Vastuu on Sinulla
tutkinnon ajoituksesta ja
valinnoista

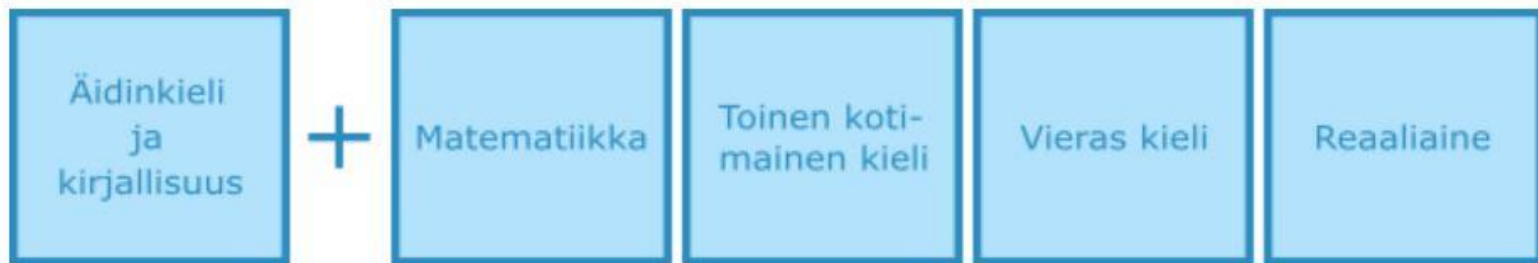


Käytännön vinkkejä

- www.ylioppilastutkinto.fi
- <https://www.ylioppilastutkinto.fi/fi/tutkinnon-suorittaminen/tietoa-kokelaalle>
- Ajoissa paikalle klo 8.00- 8.30
porrastetusti – Jussi M lähettää viestiä
Wilmaan
- Ongelmatilanteissa yhteys rehtoriin ja
kouluun

Uusi tutkintorakenne

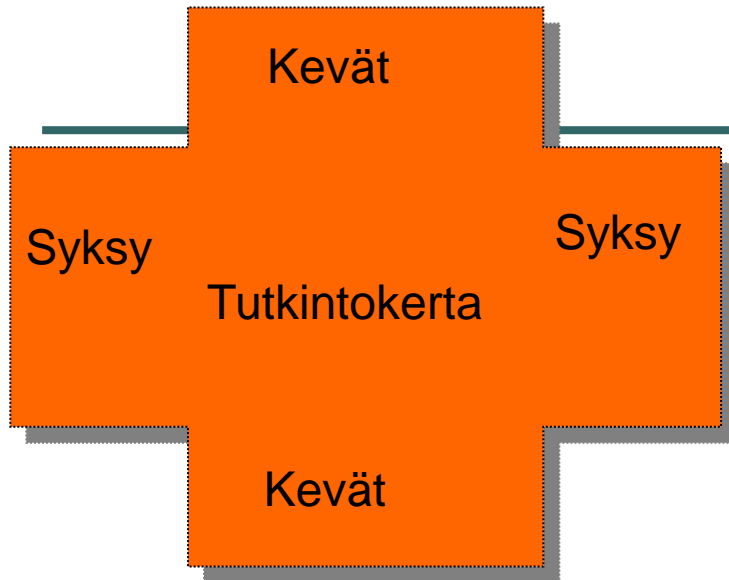
- Suoritettava 5 koetta + lisäksi muita kokeita
- Vähintään 3 ryhmästä suoritettava vähintään 4 koetta, joista 1 A-tason koe
- 5 kokeen yhdistelmässä vain 1 koe samasta oppiaineesta
- [ILMO-työkulun](#) avulla testaat millä aineyhdistelmillä ylioppilaaksi



Kaikkien suoritettava

Vähintään kolmesta ryhmästä suoritettava vähintään neljä koetta. Yhden suoritetuista on oltava pitkän oppimäärän koe.

Tutkinnon suorittaminen



- **pakolliset opinnot oltava suoritettu**
- lyhyessä kielessä vähintään kolme opintojaksoa
- kokeet laaditaan pakollisten ja valtakunnallisten valinnaisten opintojen pohjalta

- tutkinto on suoritettava kolmella peräkkäisellä tutkintokerralla (tutkinnon pakolliset kokeet)
- ilmoittautuminen on sitova (kevään kokeet: marraskuu, syksyn kokeet: kesäkuun alku)

Ylioppilastodistuksen saa

*kun on oikeus saada lukion päättötodistus

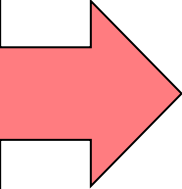
*kun on suorittanut hyväksytysti tutkinnon viisi koetta

YO-TUTKINNON RAKENNE

- Kokeet laaditaan pakollisten ja valtakunnallisten valinnaisten opintojen perusteella
- Kokelas saa valita minkä tasoisen kokeen suorittaa
- Vaativampi koe on suoritettava vähintään yhdessä yo-kokeessa MA, RU tai vieras kieli

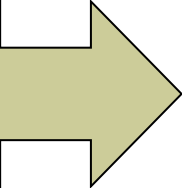
Kokeiden uusinta ja täydentäminen

Hylätty koe=
improbatur



Hylätyn kokeen uusinta:
1) hylätyn kokeen saa uusia kolme kertaa kolmen seuraavan tutkintokerran aikana (tason vaihto)

Hyväksytty koe



1) Hyväksytyn kokeen voi uusia ilman aikarajaa
2) Tutkintoa voi täydentää myöhemmin
3) Täydentäessäsi voit suorittaa eri tason kokeen myöhemmin esim. tutkinnossa lyhyt saksa, myöhemmin voi kirjoittaa pitkän saksan

LUKITODISTUKSET, ERITYISJÄRJESTELYT

- LUKI-todistus toimitettava ensi kertaa ilmoittautuessa yo-kokeisiin -> hankittava ajoissa ennen ilmoittautumista
 - Erityisjärjestelyjen kokeilu kurssikokeissa
- Lääkärintodistuksesta tulee ilmetä selkeästi sairaus ja sen vaikutus yo-kokeeseen
- Selvitys vieraskielisyydestä, kuulo- tai muu vamma
- **Todistukset toimitettava 30.11. kevään ja 30.4. syksyn kirjoitusten osalta**

Syksyn 2024 ylioppilastutkinto

- **Ma 16.9.** Äidinkieli, lukutaidon koe
- **Ke 18.9.** Uskonto, elämänkatsomustieto, yhteiskuntaoppi, kemia, maantiede, terveystieto
- **Pe 20.9.** Vieras A- kieli
- **Ma 23.9.** Toinen kotimainen kieli **LYSEO**
- **Ti 24.9.** Psykologia, filosofia, historia, fysiikka, biologia
- **To 26.9.** Matematiikka, pitkä ja lyhyt **LYSEO**
- **Pe 27.9.** Äidinkieli, kirjoitustaidon koe, S2 koe
- **Ma 30.9.** Lyhyet vieraat kielet

Kokeiden pitopaikat

- Kokeet Kaurialan juhlasalissa, lk 314-317 (A-kieli ja reaali 1) tai Lyseolla
- **Toinen kotimainen kieli, matematiikka Lyseolla**
- Lyseolla kokeet Tavastia areenassa, L rakennus, Hattelmalantie 25
 - paikalle klo 8.20-8.30
 - noudata tuloaikaa porrastuksen vuoksi. Tule kuitenkin mieluummin liian aikaisin kuin liian myöhään
 - eväät yms. koriin, omat maskit halutessasi
 - henkilöllisyystodistus mukaan, nimi kännykkään, virta pois kännykästä
 - kannettava tietokone, virtajohto, omat langalliset kuulokkeet, omat tarvittavat adapterit

Syksyn yo-kokeet

- Istumapaikat yo-salissa arvotaan
- Omat maskit halutessasi mukaan
- Koeaika (9-15/17)
- Ajoissa paikalle porrastettuna klo 8.00-8.30
- Aamulla ruokalaan, josta teidät huudetaan eri saleihin – Wilma-viestillä saat tiedon missä salissa olet kirjoittamassa
- mukana eväät, jotka pakattu sääntöjen mukaan (ei tekstejä, ei kääreitä vrt. jogurtti, juomat)
- mukana henkilöllisyystodistus, kirjoitusvälineet ja kannettava, virtapiuha, langallinen hiiri (paperit ja usb-tikku valmiina salissa)
- vaatetus tilanteen mukaan (lämpö, tekstit vaatteissa)
- aikaa 6 h, joka kannattaa käyttää

Käytännön toiminta koesalissa

- Salissa puhumatta- mennään eväiden tarkistuksen jälkeen määritetyille paikalle ja johdot kiinnitetään kannettavaan
- **Tarkista että paikallasi on usb-tikku ja ”suttupaperia” – usb-tikun saat koululta**
- Oma kori eväitä varten + Aloita oman koneen buuttaus jne
- Merkintöjä saa tehdä vasta, kun annetaan lupa
- Omatoimisesti ei liikuta - käsi pystyyn nostamalla saa paperia, mahdollisesti lääkkeen, kirjoitusvälineitä...
- WC-käynti vartioituna
- Sairaspaikka olemassa tarvittaessa
- Poistuminen klo 12 -15/17
- Kaikki paperit ja usb-tikku valvojalle (ykkönen), hiljainen poistuminen
- OHJEET LUETTAVA HUOLELLA!

Sähköinen yo-koe

- Kokeeseen valmistautuminen
 - Osaan kiinnittää Ethernet-piuhan
 - Osaan käynnistää koneen USB-tikulta
 - Omat langalliset kuulokkeet ja langallinen hiiri mukaan
 - Henkilöllisyystodistus mukaan
- Ennen kokeen alkua
 - Kiinnitä verkko- ja sähköjohdot, kuulokkeet
 - Tarkista, että sinulla on USB-tikku ja muistiinpanopaperia
 - Käynnistä kone USB-tikulta
 - Tee äänitesti

Sähköinen yo-koe

- Kokeen aikana
 - Koetehtävät selaimella, taustamateriaalit Avaa aineistot-painikkeesta
 - Vastaa vastauskenttiin – Talleta muut tiedostot, jotta ne varmuuskopioituvat
 - **Ongelmatilanteessa viittaa valvoja paikalle välittömästi**
 - Esim. ongelmasta kuullunymmärtämisen äänitteiden soittamisessa
 - Vessaan mennessä kytke näytönsäästäjä päälle
- Kokeen päättäminen
 - **Päätä koe** – alareunassa Siirry kokeen päättämiseen
 - Sammuta kone – ODOTA kunnes kone on sammunut, irroita usb-tikku => palauta muistiinpanot ja usb-tikku valvojalle

Sähköinen yo-koe

- Ohjeita koeympäristön käyttöön – tutustu ohjeisiin
- [Koetilaisuuden kulku](#)
- [Koejärjestelmässä olevat ohjeet ja materiaalit](#)
- [Kokeen vastauskentässä käytössä oleva kaavaeditori](#)

Jos sairastuu

- yhteys koulun rehtoriin heti (ajalla ei väliä)
- Kouluun ei oireisena eikä **sairaana**, haetaan osallistumisen mitätöintiä
- Erillistilaa sairastuneille ei ole
- Lääkärintodistuksesta ilmettävä selkeästi sairaus ja sen vaikutus yo-kokeessa suoriutumiseen ja lähetetään YTL:lle
- ei saa suotta hermostua, yleensä kaikki järjestyy

Jos myöhästyy

- ilmoitus koululle
- myöhästymisen ei oikeuta jatkamaan koetta klo 15 jälkeen
- tietyn ajan jälkeen kokeeseen ei oteta
- oppilaan puhelintieto (ajankohtainen) tulee olla koulussa
- ketään ei herätellä eikä odoteta



Kompensaatio uusi yo-tutkinto

- kompensaaation voi kieltää
- muussa tapauksessa se tehdään virkatyönä
- Hylätyn kokeen (i) kompensaaatio on 10 p

Tulokset

- opettaja antaa alustavan tiedon
- sensori tarkistaa
- YTL lähettää lopulliset tiedot 14.11. mennessä
- tarkistetaan koulussa → tieto kokelaille
- oikaisuvaatimus mahdollinen, mutta maksullinen

Muistettavaa

- YTL:lla on www-sivut, joilta ohjeet tarvittaessa löytyvät
- tarvittaessa voi aina soittaa ja kysyä
040 86 96 470

Tärkeitä päivämääriä

- 4.9.** Preliminääri
- 13.9.** Kirjoitettavien aineiden pakolliset kurssit oltava suoritettuna
- 16.-30.9.** Yo-kokeet
- 28.10.** **Lukion opinnot valmiina**
- 14.11.** Syksyn yo-tulokset lukiolle
- 25.11.** Ilmoittautuminen kevään yo-kirjoitukseen päättyy